

AG3 液态抛光蜡

Advanced Abrasive Compound

售价：
148元/瓶



产品描述

AG3是一步到位的抛光系统，它提供快速的研磨速度和高光泽的收光。它含有G3膏状蜡所有的优点并且还可以节省抛光后的清洁时间。跟竞品相比，它能够给用户带来更好的通用性、质量以及抛光速度。AG3被各个主要的油漆公司做过对比测试，测试证明它可以在各类现代漆面上去除瑕疵。使用时配合一些水会得到最理想的效果。

产品包装信息

大小	型号	每箱数量
1 litre	AG3-1400	6

技术信息

外观: 白色乳状液体
粘稠度: 高粘稠度
VOC 成分: 10.9%
相关密度: 1.47
pH: 8.6
适用漆面种类: MS & HS

Key Benefits

• 通用性	可以用于新漆面以及老漆面
• 永久性效果	不含填充剂并且可以去除P1500号砂纸磨痕
• 快速研磨效果	提高的研磨速度，缩短抛光时间
• 更少的清洁时间	更少的水用量可以减少洒溅

搭配使用

首选配件



G Mop 6" 高级抛光盘
GMC606



G Mop 6" 柔性后托盘
GMB146 (14MM)



快蜡收光抹布
FC-3

第二选择配件



G Mop 6" 高级抛光球
AGM-14 (14mm)

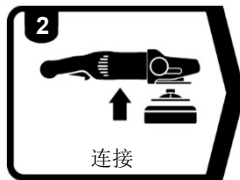


快蜡收光抹布
FC-3

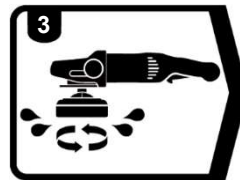
如何使用



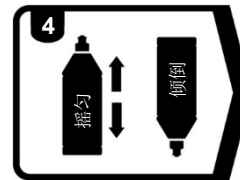
1 在清水中浸湿抛光盘
GMC606 (抛光盘)
GMB146 (后托盘)



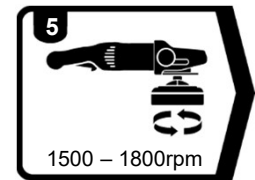
2 挤干水分并连接至抛
光机
连接



3 高转速甩干多余水
分直至没有更多的
水撒出



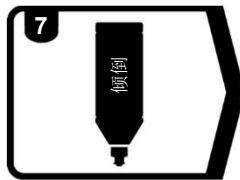
4 充分摇晃瓶身，取
用少量产品，并均
匀涂抹至表面，防
止抛光时洒溅



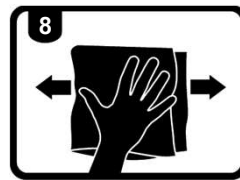
5 用1500-1800的转速
抛光直至瑕疵去除



6 保持抛光盘湿润
WSB (喷水壶)



7 如有必要可再加一
些产品直至彻底消
除砂纸痕
倾倒



8 用快蜡收光抹布轻轻
擦干净
FC-3 (抹布)

*专家建议在开始大面积抛光之前，先在小范围内测试一下

